



20 ОТВЕТОВ...

... на 20 важных вопросов.


sweden & martina
I M P L A N T O L O G Y



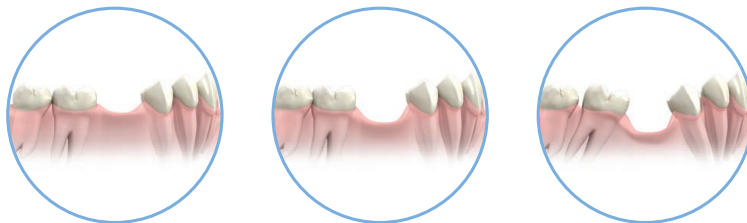
Что случается с костью, когда вы теряете зуб?


01

Отсутствие одного или нескольких зубов приводит к постепенной резорбции кости и десны вокруг него.

Со временем, это может вызвать существенное изменение черт лица, так как ткани больше не поддерживаются костной структурой.

Более того, соседние зубы будут смещаться в пустое пространство, вызывая не только эстетические проблемы, но и трудности с жеванием.





„Я была уверена, что имплантаты испортят мою улыбку, но никто их и не заметил“.

Люся, 42

Что такое имплантат?

02

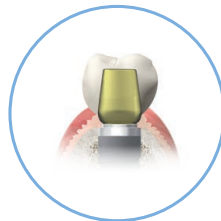
Это винт, который вставляет стоматолог в верхнюю или нижнюю челюсть, чтобы заменить натуральный корень отсутствующего зуба. Обычно, его изготавливают из медицинского титана. Это высоко совместимый биоматериал, который хорошо воспринимается организмом. Случаи аллергии на титан крайне редки, обсудите это с вашим стоматологом.



Для чего нужны имплантаты?

03

Имплантат работает вместо корня отсутствующего зуба. Как только будет установлен имплантат, стоматолог закрепит на него протезную часть, чтобы позже установить коронку, изготовленную в зуботехнической лаборатории. Таким образом, будет восстановлена функциональность и эстетика отсутствующего зуба.



Что происходит с имплантатом после того, как он установлен?

04

Как только имплантат будет установлен, кость присоединится к нему и начнет расти (остеоинтеграция). Однако, для достижения наилучшей приживаемости и скорейшего заживления необходимо придерживаться соответствующей гигиены ротовой полости во время лечения и соблюдать рекомендации Вашего стоматолога.

Курение является противопоказанием. Если вы не можете перестать курить, проконсультируйтесь с Вашим стоматологом.

05

Какие материалы используются на имплантатах для реставрации?

Зафиксированные протезы, закрепленные на имплантатах, обычно изготавливаются из металлического (благородные металлы или титан) или керамического сердечника.

Морфология зуба восстанавливается с применением керамических материалов для того, чтобы максимально воссоздать эстетику и функциональность натурального зуба.






Какие преимущества у имплантации?

06

Благодаря имплантации у Вас снова будет красивая улыбка. Вы будете свободно говорить и легко пережевывать любую пищу. В случае замены нескольких элементов имплантация позволит устранить необходимость установки моста, избегая стачивания соседних здоровых зубов, что необратимо меняет их морфологию. В случае реставрации полного свода, имплантаты закрепят и стабилизируют сам протез. Более того, уровень кости и десны вокруг имплантата сохранится во времени.

A young man with short, dark hair, wearing a blue V-neck t-shirt and a green backpack, is smiling broadly. He is standing outdoors in front of a white building with arched windows. The background is slightly blurred, suggesting a shallow depth of field. The lighting is bright and natural, indicating it's daytime.

„Играя в футбол я сломал резец, и я очень боялся, что не смогу чувствовать себя как раньше. Теперь у меня есть имплантат и, должен сказать, я совсем о нем забыл. В следующее воскресенье я собираюсь забить два гола “!
Матео, 18

Какие есть альтернативы для замены одного зуба?

07

Отсутствие одного зуба можно лечить различными терапевтическими методами, в зависимости от состояния соседних зубов. Ваш стоматолог определит наиболее подходящее решение для Вашего случая.

Целесообразно учитывать, что установка имплантата позволит избежать резорбции кости в том месте, откуда был извлечен зуб.

Альтернативой имплантата может быть установка моста на цементе на соседние зубы, но это повлечет за собой стачивание этих зубов.

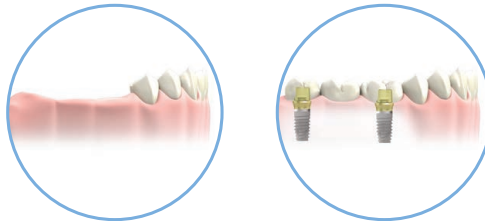


Каковы альтернативы замены нескольких соседних зубов?

08

Когда не хватает двух или более соседних зубов, следует учитывать состояние оставшихся зубов и их распределение в ротовой полости, прежде чем устанавливать мост на здоровые зубы.

Стоматолог может установить имплантат вместо каждого отсутствующего зуба или создать опору, на которой можно установить мост, что позволит сохранить кость от быстрой резорбции.





„Я был убежден, что с годами не смогу жевать любую пищу. Я обнаружил, что имплантаты могут решить эту проблему. Я чувствую, что мои зубы стабильны, что бы я ни делал“.

Массимо, 72

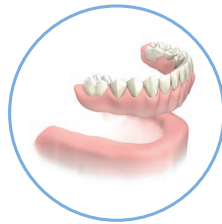
Каковы терапевтические варианты замены всех зубов челюсти?

09

В случае полного отсутствия зубов, то есть отсутствия всех зубов на челюсти, вы можете получить преимущество при терапии имплантатами и выбрать несъемные или съемные протезы. Несъемные протезы могут быть установлены на несколько имплантатов, их количество определяется состоянием и плотностью кости.

Несъемные протезы наиболее полно восстанавливают функциональность и эстетичность.

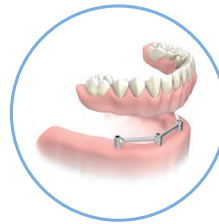
Съемные протезы на имплантатах – оптимальное решение для тех людей, у кого уже стоят протезы для решения проблем при приеме пищи и разговоре.



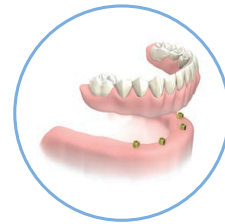
Съемные протезы.



Съемные протезы
Закрепленные
на имплантатах с
шаровым креплением.



Съемные протезы
закрепленные на
перекладине.



Съемные протезы
закрепленные на
локаторе.



Ваш стоматолог покажет Вам решения по установке съемного протеза на двух или более имплантатах выбрав наиболее подходящий вариант в зависимости от анатомии Вашего рта.

С несъемным протезом на всю челюсть будет максимально восстановлена функциональность и эстетика. Большая стабильность в сочетании с малыми габаритами даст Вам возможность говорить без затруднений. Более того, внутренняя поддержка губ восстановит форму и пропорции лица и, соответственно, придаст Вам более молодой и здоровый внешний вид. Возможна тщательная чистка протезов.

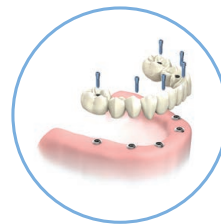
Протез не надо снимать на ночь. Однако, необходимо регулярно проходить профессиональную гигиену ротовой полости в клинике.



Несъемные протезы на цементе.



Несъемные протезы на винтах с реплицированной десной на протезе.



Несъемный протез на винтах без репликации десне.

Можно ли установить имплантаты на верхнюю и нижнюю челюсть?

10

Реабилитация при помощи имплантатов может быть произведена на нижней и на верхней челюсти. Часто бывает, что установка обоих элементов на имплантатах позволяет восстановить естественный прикус. Это не вызывает проблем, но обычно трение между коронками несколько отличается от трения между коронкой и натуральным зубом. Разница часто зависит от использованного материала. Важно следовать рекомендациям Вашего стоматолога по профилактике для поддержания Вашего здоровья и состояния имплантатов.

Кому подходит установка имплантатов?

11

Каждый может получить пользу от установки имплантатов, если позволяет здоровье. Нет противопоказаний по возрасту. Целесообразно дождаться полного формирования скелета (не ранее 18-20 лет). Имплантаты также могут быть установлены людям преклонного возраста, если они здоровы.

В каких случаях не рекомендуется установка имплантатов?

12

Хронические заболевания, такие как диабет, остеопороз, и сердечно-сосудистые заболевания представляют собой факторы риска при установке имплантатов.

Однако, в недавно опубликованных научных отчетах приводятся случаи установки имплантатов и при таких факторах.

Пожалуйста, обсудите это с Вашим стоматологом, чтобы оценить вашу ситуацию.

Недавние исследования подтвердили возможность установки имплантатов после лучевой или химиотерапии, если она была произведена не ранее чем за 12 месяцев.





„Я всегда боялся стоматологов, по этой причине я ничего не делал, пока не смог жевать, из-за потери зубов в верхней и нижней челюсти. Я очень благодарен своему стоматологу, убедившему меня поставить имплантаты.“!

Григор, 57

Это больно?

13

Во время установки имплантатов стоматолог использует местную анестезию, которая не дает Вам чувствовать боль. В первые дни после операции может быть небольшой отек и локальный дискомфорт. Это легко устранимо при помощи льда или анальгетиков.

Это опасно?

14

После установки имплантатов Ваш стоматолог пропишет Вам наиболее подходящие медикаменты, чтобы избежать инфекции и осложнений. Однако, есть минимальный риск того, что имплантат будет отторгнут или может быть сломан, что потребует его замены. Рекомендуется быть аккуратным при жевании и избегать слишком твердой пищи, чтобы механически не повредить имплантаты.

В любом случае, эти проблемы могут легко быть устранены Вашим стоматологом.

Это дорого?

15

Это зависит от сложности Вашего случая, от количества необходимых имплантатов и типа необходимого протеза.

В любом случае, есть различные варианты решения в зависимости от потребностей и экономической ситуации каждого пациента.

Пожалуйста, обсудите это с Вашим стоматологом.

Вы найдете оптимальный план лечения.

Как будут выглядеть мой рот во время лечения?

16

Как только будет установлен имплантат, в большинстве случаев будет установлен временный протез, который позволит Вам выйти из клиники с улыбкой и чувством комфорта.

С временным протезом можно жить, как и прежде, без существенных изменений.

При установке постоянного протеза, будет полностью восстановлена эстетика и функциональность ваших натуральных зубов.





Как ухаживать за имплантатами?

- 17 Наиболее важным аспектом является соблюдение хорошей гигиены полости рта. Пожалуйста, внимательно следуйте указаниям Вашего стоматолога по чистке имплантатов после каждого приема пищи, чтобы избежать накопления зубного налета и бактерий.
- Также важно регулярно проходить проверку и профессиональную гигиену полости рта.
- Курение – еще один важный вопрос. Необходимо строго избегать курения в течении всего периода заживления и после.
- Курение представляет серьезную опасность для имплантатов.

Как изменится моя жизнь после установки имплантатов?

18

Преимущество имплантации состоит в том, что пациент сможет восстановить качество жизни, каким оно было прежде.

Вы будете нормально говорить и улыбаться. Вы сможете есть любые блюда. Все будут думать, что у Вас натуральные зубы. Нет противопоказаний по занятиям спортом.


Однако, в период заживления рекомендуется воздержаться от сильных физических нагрузок

Как долго прослужат имплантаты?

19

Есть опубликованные клинические случаи, когда имплантаты простояли более 25 лет и все еще стоят.

Это во многом зависит от правильной гигиены полости рта и регулярной проверки и профессиональной чистки.



„Когда я потеряла зуб, я очень расстроилась.
Если бы я только знала об имплантатах.
Я бы сэкономила много слёз“.
Елена, 25



40 Лет роста.


Более 40 лет Sweden & Martina инвестирует в ресурсы, оборудование и высокие технологии. Сегодня мы предоставляем самые современные достижения в области имплантологии в Европе. Научные исследования в сотрудничестве с ведущими институтами привели к созданию уникальных, инновационных и надежных продуктов.


sweden & martina
I M P L A N T O L O G Y

20

Какой у Вас вопрос?

В этой брошюре мы предложили ответы на часто задаваемые вопросы об имплантатах и имплантации, но все мы разные и у нас есть специфичные вопросы.






sweden & martina

Sweden & Martina S.p.A.

Via Veneto, 10

35020 Due Carrare (PD), Italy

Tel. +39.049.9124300

Fax +39.049.9124290

info@sweden-martina.com

www.sweden-martina.com

rev. 05-17



UP-IMP-RU